

TLIF - PLIF

Celdas intersomáticas de peek
transforaminal y posterior



 IPMagna

SNA
Spine Solutions

TLIF

CELDA INTERSOMÁTICA DE PEEK TRANSFORAMINAL

Sistema que permite ir variando la angulación de inserción del implante para el correcto posicionamiento del mismo en el plano anterior del espacio.




ALTURA	LARGO	ÁNGULO
8mm	28mm	0°
9mm	28mm	0°
10mm	28mm	0°
11mm	28mm	0°

PLIF

CELDA INTERSOMÁTICA DE PEEK DE ABORDAJE POSTERIOR

Diseño con ángulo anterior para mejorar la lordosis lumbar.





ALTURA	ANCHO	LARGO	ÁNGULO
8mm	11mm	25mm	6°
9mm	11mm	25mm	6°
10mm	11mm	25mm	6°
11mm	11mm	25mm	6°

SET DE INSTRUMENTAL

Set completo de instrumental para trabajar el espacio del disco intervertebral y retirar todos los fragmentos del mismo.

Sistema de posicionamiento para injerto óseo en la región anterior del espacio intervertebral.



 Industria nacional - SNA - IPMag S.A.

 IPMagna